


用户手册 (网页版)

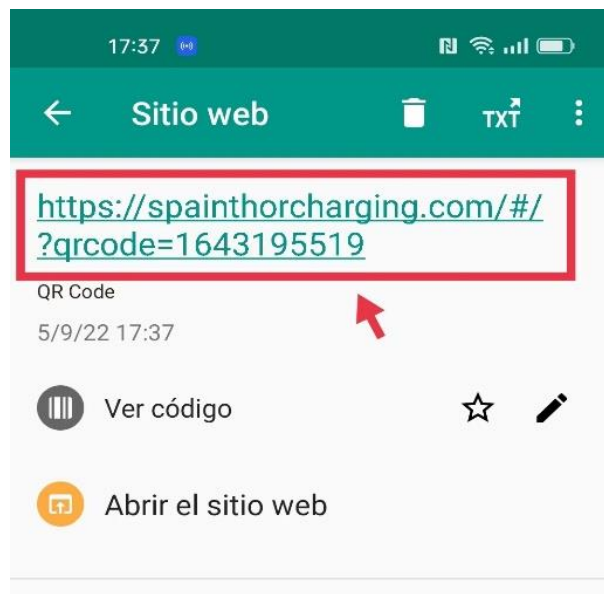
1. 打开相机或二维码阅读器进行扫描然后进入 APP。



2. 用应用程序关注二维码，直到页面出来。



3. 点击通知访问二维码内容。



4. 进入链接后注册（手机号码、Facebook、Gmail）。



+86 ▼ Número de teléfono

código

Al hacer clic en Iniciar sesión, acepta [Acuerdo del Usuario](#)

acceso

Inicia sesión con




 


5. 点击充值按钮，选择支付方式（信用卡、Pay Pal）点击确认。

thor 8

€0.5/15minuto

No se procesará el pago los 5 primeros minutos. El cargo máximo diaria es de €6. Si te quedas con el powerbank más de 3 días, sin devolverla a una estación, ¡es tuya! Te cobrarán €36.


-  Adaptado para todo tipo de móviles.
-  Se puede devolver en cualquier sitio
-  Diseño especial de carga inalámbrica (solo para módulos compatibles).

 Se precarga un depósito de €36 para verificar que hay un saldo suficiente como para pagar el alquiler.


Recargar €36.00 EUR


< Confirmación de pago

importe
€36

 Su saldo puede ser retirado si se solicita. Puede tomar 1-5 días laborables para aparecer en su cuenta de pago.

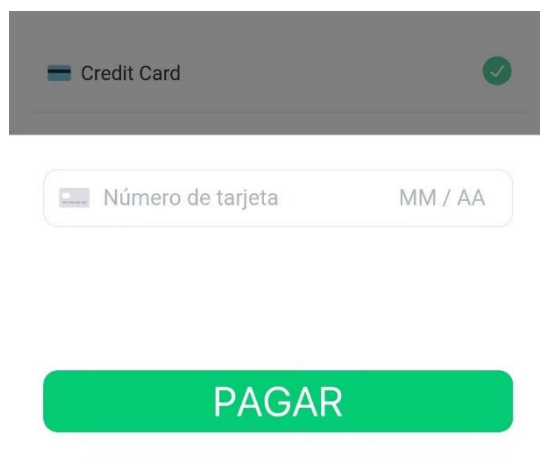
Por favor, seleccione su método de pago

 Paypal

 Credit Card

Confirmar

6. 添加卡的详细信息并再次付款。



The screenshot shows a mobile application interface for a credit card payment. At the top, there is a dark grey header with the text "Credit Card" and a green checkmark icon. Below this, there is a white input field with the placeholder text "Número de tarjeta" and "MM / AA". At the bottom of the screen, there is a prominent green button with the white text "PAGAR".

7. 片刻之后，它会弹出移动电源。别忘了领取。



8. 要退回，只需将其插入空孔即可。